

---

# Bestimmungsbuch Medizinische Fußpflege

---

Probleme rund um den Fuß  
Bildband zum Nachschlagen

INGRID KRAUSE  
DIETER KRAUSE

**I.T.T.E.R**  
FACHVERLAG

Einführung .....	5
Hornhaut .....	6
Nagelmykose .....	22
Glasnagel .....	37
Spaltnagel .....	38
Rheumatischer Fuß .....	39
Hautmykosen .....	40
Nageldeformation .....	44
Hühneraugen .....	48
Hautanomalien .....	55
Warzen .....	56
Keratosen .....	61
Eingewachsene Nägel .....	64
Rollnägel .....	76


## Schnelle Hilfe für die tägliche Praxis

Im Verlauf der Fußpflege-Ausbildungen an unserer Berufsfachschule werden unsere Schüler immer wieder mit verschiedenen Problembereichen rund um den Fuß konfrontiert. Aus diesem Grund haben wir uns für eine begrenzte Auswahl aus unserem umfangreichen Bildarchiv für das vorliegende „Bestimmungsbuch Medizinische Fußpflege“ entschieden, um es als Leitfaden mit auf den Weg zu geben.



Ingrid Krause

Dieser Bildband zum Nachschlagen soll den Fußpflegerinnen und Fußpflegern in der Praxis einen schnellen Überblick und Vergleich der verschiedenartigen Probleme am Fuß ermöglichen.

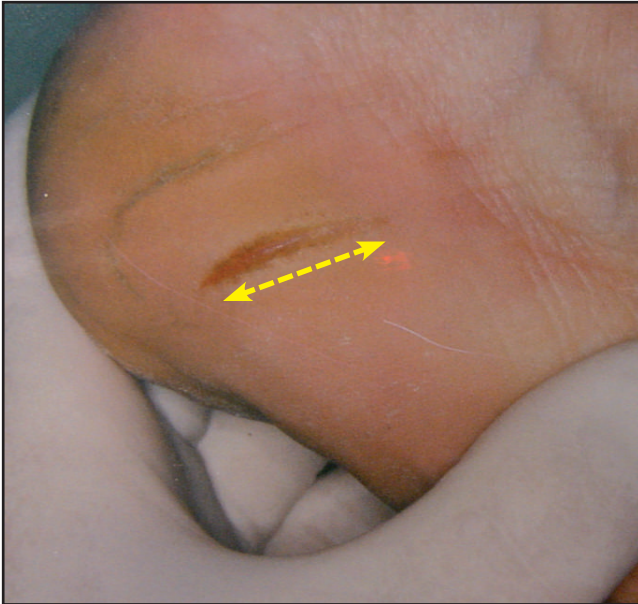


Dieter Krause

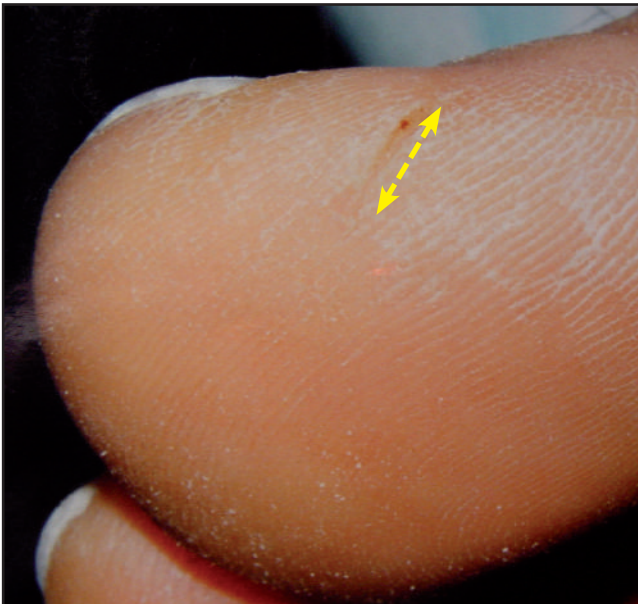
Wie bei unseren bisher erschienenen Fachbüchern haben wir uns auch hier bemüht, kein trockenes Lehrwerk mit der üblichen Fachterminologie zu schreiben, sondern einen einfach aufgebauten, klar gegliederten Ratgeber zu entwickeln, der eine schnelle Hilfe für die tägliche Praxis sein soll.

Behandlungsvorschläge der vorgestellten Beispiele haben wir ausgespart, da wir in den bereits erschienenen Fachbüchern von uns genaue Anleitungen vermitteln.

Wir wünschen Ihnen mit diesem Ratgeber viel Erfolg.



Stark ausgeprägte Rhagade verursacht durch Fett-Feuchtigkeitsmangel und Nachlässigkeit.



Beginn einer kleinen Rhagade, entstanden durch eine ungewohnte Tätigkeit.